

Model N 10-2

Proces-verbaal van een stembureau in een gemeente/openbaar lichaam waar een centrale stemopneming wordt verricht

De verkiezing van de leden van de Tweede Kamer der Staten-Generaal in november 2023

Gemeente **Tubbergen**
Kieskring **4 (Zwolle)**

1. Stembureau, locatie en openingstijden

1a. Stembureaugegevens tijdens stemming

Nummer stembureau	Adres/locatie stembureau	Dag	Maand	Jaar	Openingstijden (van - tot)	
3	Sportcentrum de Vlaskoel, Tubbergen Sportlaan 4, 7651 LD, Tubbergen	22	11	2023	07:30	21:00

1b. Stembureaugegevens tijdens telling (op lijstniveau)

Wanneer vond de telling (op lijstniveau) plaats?

Datum:	Dag	Maand	Jaar	Tijd (van - tot)													
	2	2	1	1	2	0	2	3	2	1	0	0	-	0	0	0	0

Waar vond de telling (op lijstniveau) plaats?

De telling vond in het stemlokaal plaats.

De telling vond op een andere locatie plaats. Adres of omschrijving locatie: _____

2. Aanwezigheid stembureauleden

Houd per stembureau lid de tijden bij waarop het lid op het stembureau aanwezig was.

Aanwezig op het stembureau:

Voorletter(s)	Achternaam	Dag	Maand	Jaar	Tijd (van - tot)	
C.M.G.	van Lubek - Mulder	22	11	2023	0700	2400
M.M.G.	Oosterhuis - Weerink	22	11	2023	0700	2400
H.C.	Meerdink	22	11	2023	0700	2400
A.	Schutte - van der Coelen	22	11	2023	0700	2400
M.I.P.	Masselink	22	11	2023	0700	2400
A.H.A.M.	Hottenhuis	22	11	2023	0700	2400
J.G.	Steenwelle	22	11	2023	0700	2400
R.S.	Horst	22	11	2023	0700	2400
J.J.	Janssen <i>Teller</i>	22	11	2023	2100	2400
J.F.M.	Peddemors - Viskaal <i>Teller</i>	22	11	2023	2100	2400
K.T.	Slager <i>Teller</i>	22	11	2023	2100	2400

3. Aantal toegelaten kiezers

Aantal toegelaten kiezers

Vul hieronder de aantallen geldige stempassen, volmachtsbewijzen en kiezerspassen in bij A, B en C.

Tel bij D de aantallen bij elkaar op.

Aantal geldige stempassen	A	1204	
Aantal geldige volmachtsbewijzen (schriftelijk of via ingevulde stem- of kiezerspas)	B	124	
Aantal geldige kiezerspassen (om te stemmen in een andere gemeente)	C	6	
Totaal aantal toegelaten kiezers (A + B + C = D)		D	1334

Tel op +

4. Aantal uitgebrachte stemmen

U gaat nu de stembiljetten tellen en beoordelen.

Het aantal getelde stemmen moet gelijk zijn aan het aantal toegelaten kiezers (D = H).

Vul hieronder de aantallen in en tel deze bij elkaar op.

Aantal stembiljetten met een geldige stem op een kandidaat	E	1331	
Aantal blanco stembiljetten	F	1	
Aantal ongeldige stembiljetten	G	0	
Totaal aantal getelde stemmen (E + F + G = H)		H	1332

Tel op +

Is het aantal toegelaten kiezers niet gelijk aan het aantal uitgebrachte stemmen?

Verklaar dat op de volgende pagina.

5. Verschil tussen het aantal toegelaten kiezers en het aantal uitgebrachte stembiljetten

Is er een verschil tussen het aantal toegelaten kiezers (rubriek 3, onderdeel D) en het aantal uitgebrachte stemmen (rubriek 4, onderdeel H)?

NEE → Ga dan door naar rubriek 6.

JA → Verklaar dan hieronder het verschil, door in te vullen hoe vaak u onderstaande situaties heeft geconstateerd.

Er zijn méér stembiljetten geteld. Noteer hoeveel stembiljetten er meer zijn geteld

Mogelijke verklaringen voor het verschil
Vermeld hieronder het aantal keer dat de onderstaande situaties zich hebben voorgedaan.

Aantal keren dat er een stembiljet teveel is uitgereikt	<input type="text"/>
Aantal keren dat er een andere verklaring is voor het verschil (vermeld hieronder de andere verklaringen en het aantal keer dat deze situatie zich hebben voorgedaan)	<input type="text"/>
Aantal keren dat er geen verklaring is voor het verschil	<input type="text"/>

Er zijn minder stembiljetten geteld. Noteer hoeveel stembiljetten er minder zijn geteld

Mogelijke verklaringen voor het verschil
Vermeld hieronder het aantal keer dat de onderstaande situaties zich hebben voorgedaan.

Aantal keren dat een kiezer het stembiljet niet heeft ingeleverd	<input type="text"/>
Aantal keren dat er een stembiljet te weinig is uitgereikt	<input type="text"/>
Aantal keren dat er een andere verklaring is voor het verschil (vermeld hieronder de andere verklaringen en het aantal keer dat deze situatie zich hebben voorgedaan)	<input type="text"/>
Aantal keren dat er geen verklaring is voor het verschil	<input type="text" value="2"/>

6. Bezwaren van kiezers

Hebben aanwezige kiezers bezwaren geuit?

Bezwaren zijn klachten of opmerkingen van kiezers.

Voorbeelden van bezwaren van kiezers tijdens de stemming: het stembureau is moeilijk bereikbaar, er staat meer dan één persoon in een stemhokje.

Voorbeelden van bezwaren van kiezers tijdens de telling: een stem wordt onterecht geldig, ongeldig of blanco verklaard, het resultaat van de telling wordt niet bekend gemaakt, het resultaat van de telling is onjuist.

Leg alle bezwaren van kiezers vast in dit proces-verbaal. Ook als het stembureau het niet eens is met de kiezer. Heeft het stembureau een reactie op het bezwaar? Noteer die dan ook.

Let op: noteer geen persoonsgegevens van kiezers.

Bezwaren van kiezers tijdens de stemming

not

Bezwaren van kiezers tijdens de telling

not

7. Onregelmatigheden of bijzonderheden

Waren er onregelmatigheden of bijzonderheden tijdens de stemming en telling?

Voorbeelden: een of meer stembureauleden waren te laat of zijn niet gekomen, de stembus was vol en er was geen tweede stembus, het brandalarm ging af en het stemlokaal moest worden ontruimd, activiteiten in of rondom het stemlokaal beïnvloedden de kiezer.

Omschrijf de onregelmatigheden of bijzonderheden en vermeld hoe vaak hier sprake van was.

Let op: noteer geen persoonsgegevens van kiezers.

Onregelmatigheden of bijzonderheden

not












[Lege pagina]

9. Ondertekening stembureauleden (proces-verbaal)

Alle stembureauleden die aanwezig zijn bij de telling plaatsen in deze rubriek hun handtekening.
Het proces-verbaal wordt minimaal door de voorzitter en twee andere stembureauleden ondertekend.

Datum:

Dag	Maand	Jaar	Tijd
22	11	2023	23 15

1	Handtekening voorzitter	
2	Handtekening stembureauleden	
3		
4		
5		
6		
7		
8		
9		
10		
11		
12		
13		
14		

[Lege pagina]

Bijlage Voorlopige telling op lijstniveau

Zet in elk vakje één cijfer. Begin rechts, met het laatste cijfer.

Lijstnummer en lijstnaam	Aantal stemmen		
1 - VVD		1	54
2 - D66			46
3 - GROENLINKS / Partij van de Arbeid (PvdA)			68
4 - PVV (Partij voor de Vrijheid)		3	86
5 - CDA			41
6 - SP (Socialistische Partij)			11
7 - Forum voor Democratie			15
8 - Partij voor de Dieren			11
9 - ChristenUnie			0
10 - Volt			6
11 - JA21			3
12 - Staatkundig Gereformeerde Partij (SGP)			0
13 - DENK			3
14 - 50PLUS			2
15 - BBB		1	27
16 - BIJ1			0
17 - Piratenpartij - De Groenen			0
18 - BVNL / Groep Van Haga			0
19 - Nieuw Sociaal Contract		4	57
20 - Splinter			0
21 - LP (Libertaire Partij)			0
22 - LEF - Voor de Nieuwe Generatie			0
23 - Samen voor Nederland			0
24 - Nederland met een PLAN			0
25 - PartijvdSport			1